Supersolidaria

Superintendencia de la Economía Solidaria

Grupo Analítica de Datos

(Resolución No. 2024100000305 DE 15 de enero de 2024)

Productos

01

Reportes que resumen información del sector solidario, de acuerdo con las fechas de reporte de las organizaciones.

(Fichas de reporte periódicas)

02

Reportes de alertamientos que prevén situaciones de riesgo para las organizaciones solidarias.

(Ficha de alertamientos, Tableros de control)

03

Información de estudios socioeconómicos del sector solidario.

(Notas estadísticas, Boletines, Investigaciones económicas, Resúmenes ejecutivos)

04

Publicación de informes de estadísticas y cifras relevantes del sector solidario

(Tableros de control)

Público Objetivo

- Directivas de las organizaciones solidarias
- Delegaturas (Asociativa y Financiera)
- Público general
- Público general

Ficha Organizaciones

- Información de asociados: total de asociados y proporción por género, participación en asamblea.
- Ubicación geográfica de asociados.
- Situación financiera: activo, pasivo y patrimonio.
- Proporción y composición de cartera bruta, depósitos y capital social.
- Excedentes.
- Comparativo de tasas de crecimiento: cartera bruta, EBITDA, depósitos y suficiencia de margen
- Comparativo de estructura de fondeo.
- Comparativo: tasas de captación, tasas de colocación, indicador de cartera*riesgo e indicador de mora.

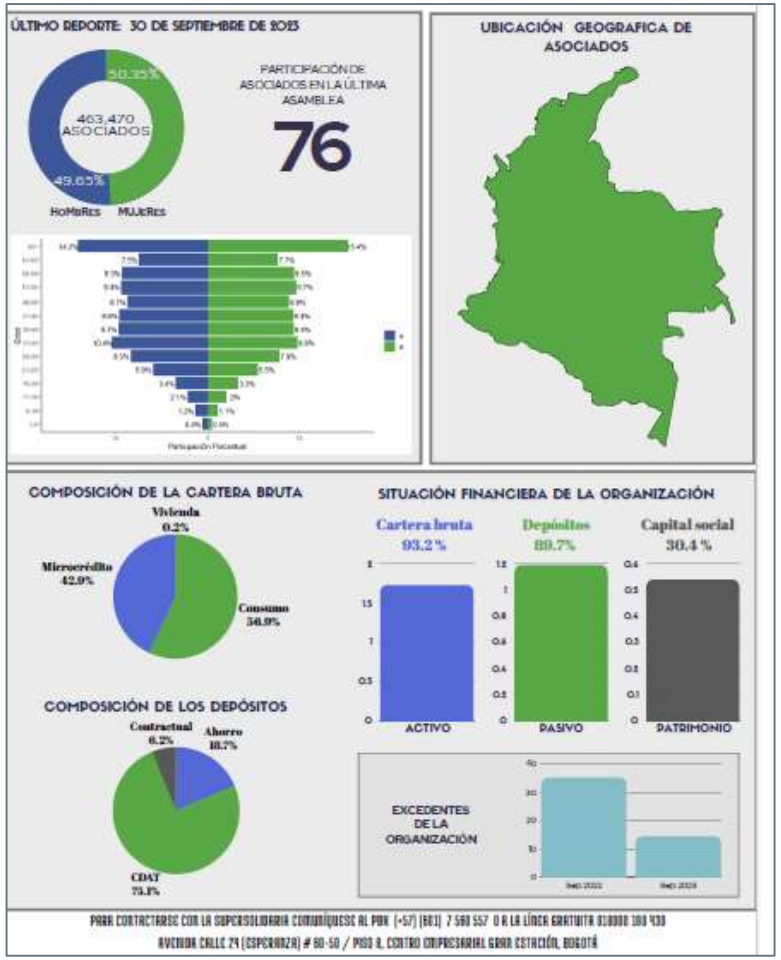

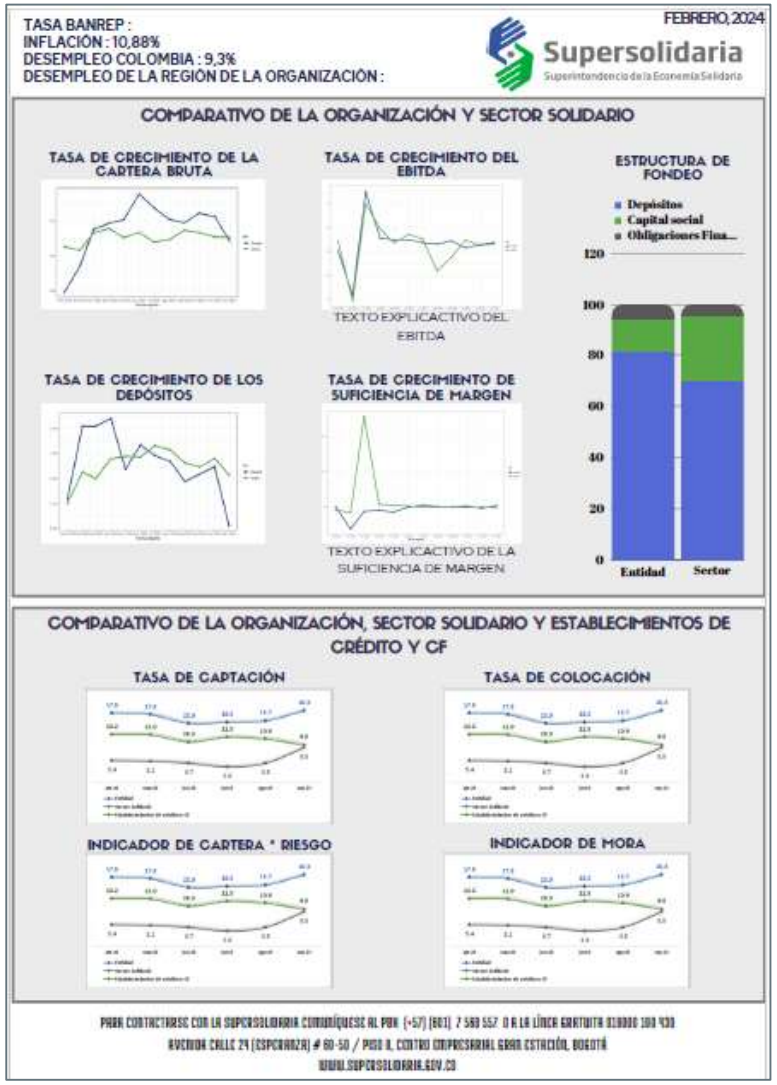

Solidaridad en cifras: Caracterización Socioeconómica de un sector que transforma Colombia

- Ingresos de la economía solidaria en 2022 representaron 2,4% del PIB.
- Asociados representan 25% de la PEA en Colombia.

4. Resultados

Esta sección describe los resultados del análisis de los indicadores de la economía solidaria para el año 2022, teniendo en cuenta las organizaciones vigiladas, sectores de la economía, características socioeconómicas de los asociados, las comunidades y los territorios donde se encuentran asentados, con el objetivo de conocer a profundidad el sector y tomar decisiones basadas en evidencia desde diferentes perspectivas.

4.1. Distribución geográfica

Figura 1: Ubicación de las organizaciones vigiladas

Fuente: SICSES (2022)
Nota: Los datos representan la presencia de oficinas

10

¿Relevo generacional en las cooperativas de ahorro y crédito?

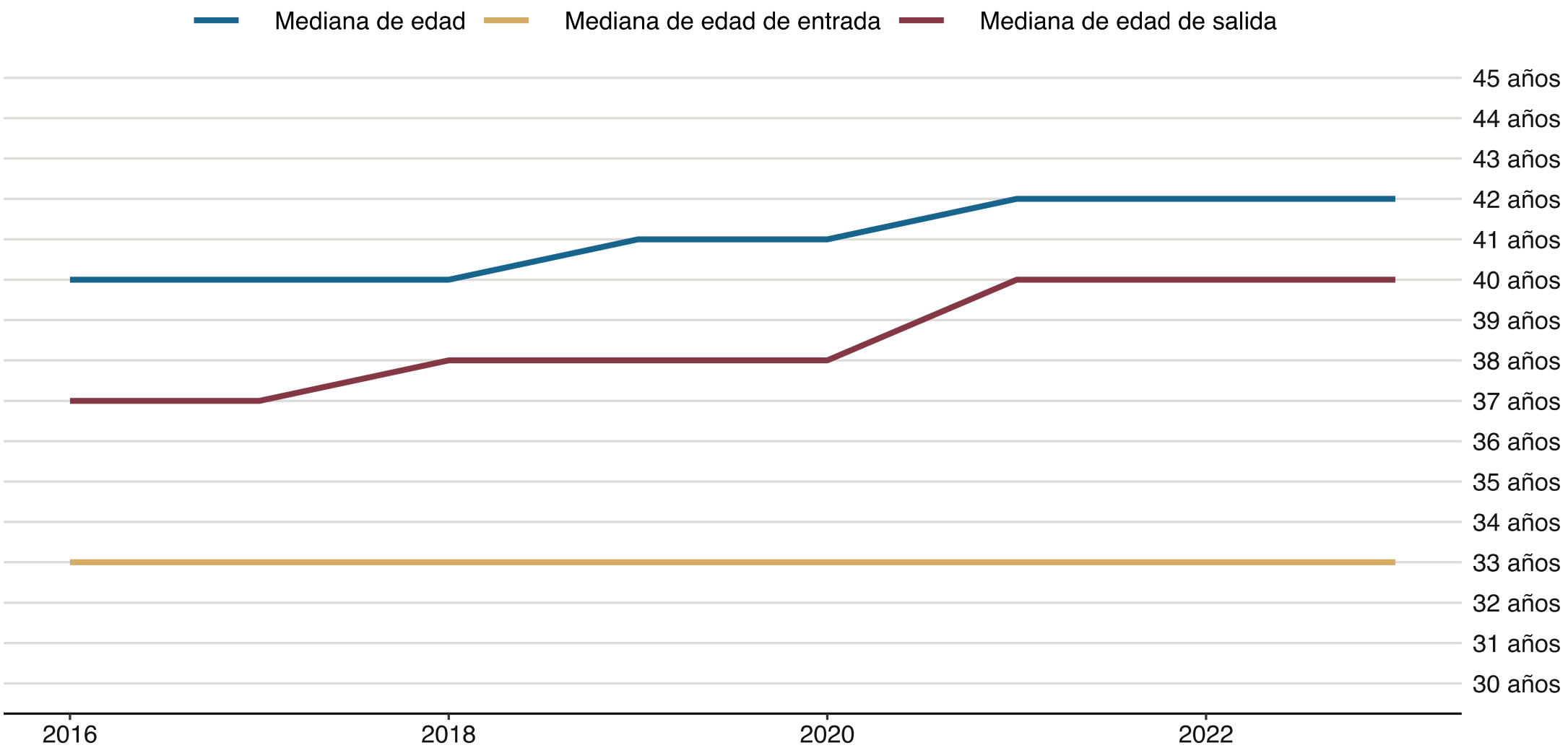

¿Relevo generacional en las cooperativas de ahorro y crédito?

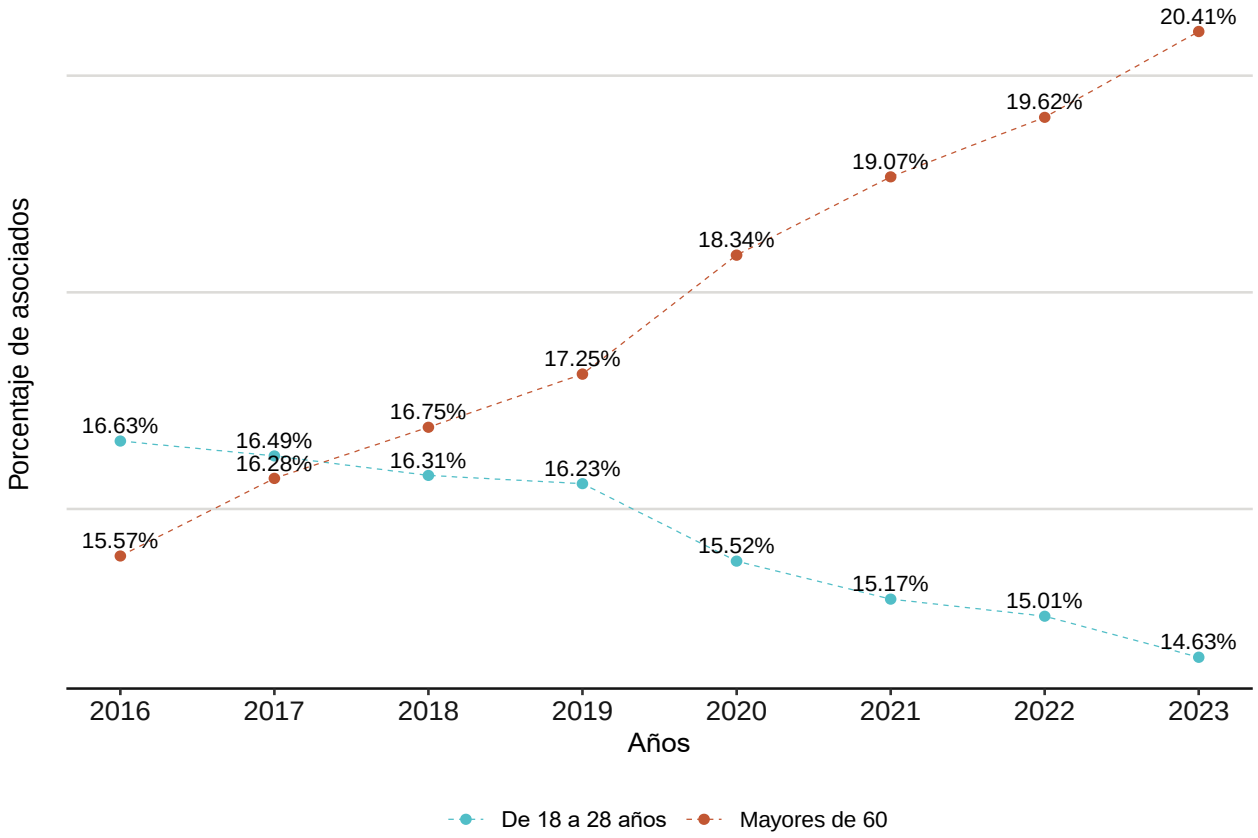

¿Relevo generacional en las cooperativas de ahorro y crédito?

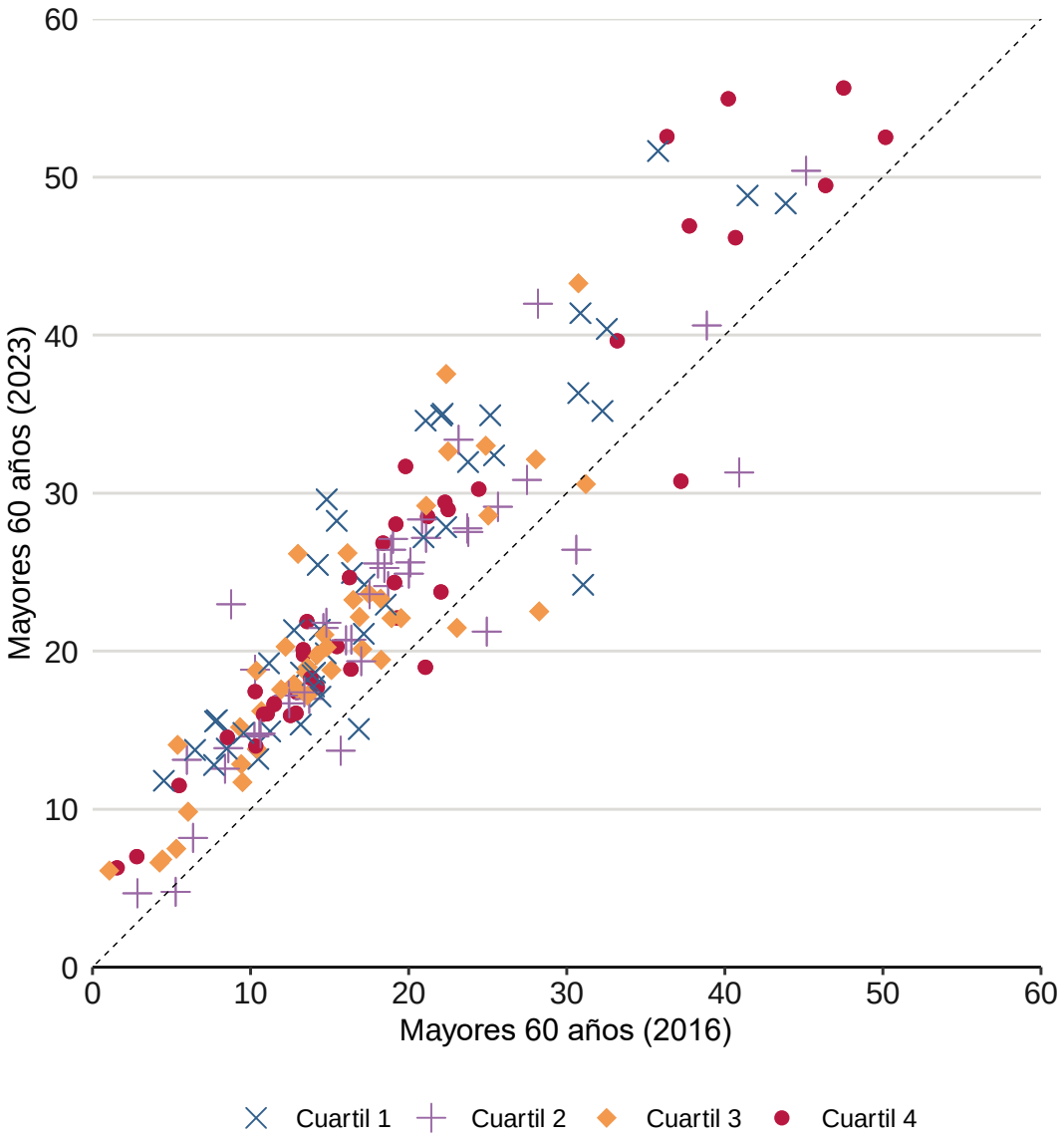

¿Relevo generacional en las cooperativas de ahorro y crédito?

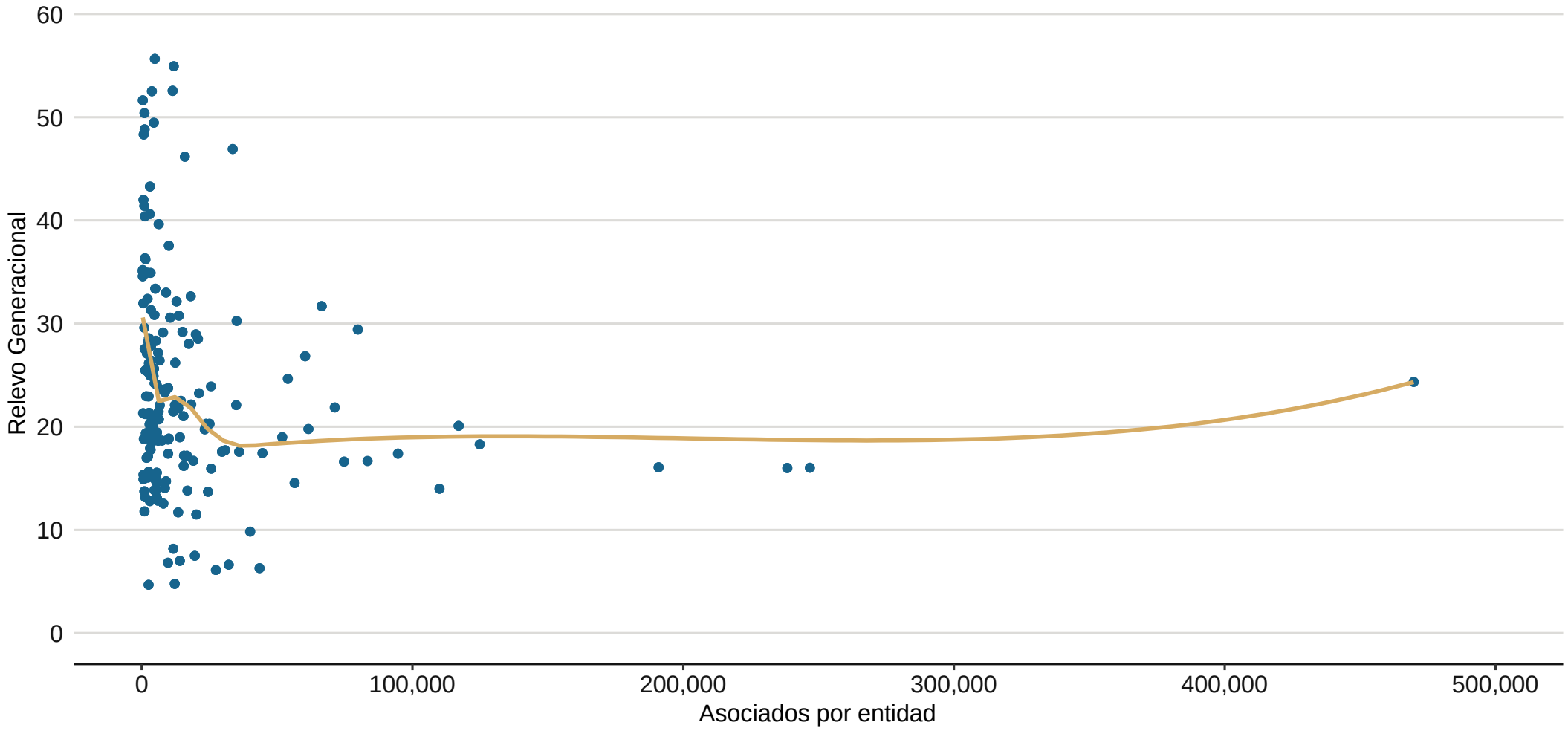

Estado de Situación Financiera

Cooperativas de Ahorro y Crédito

Diciembre 2023

Estado de Situación Financiera

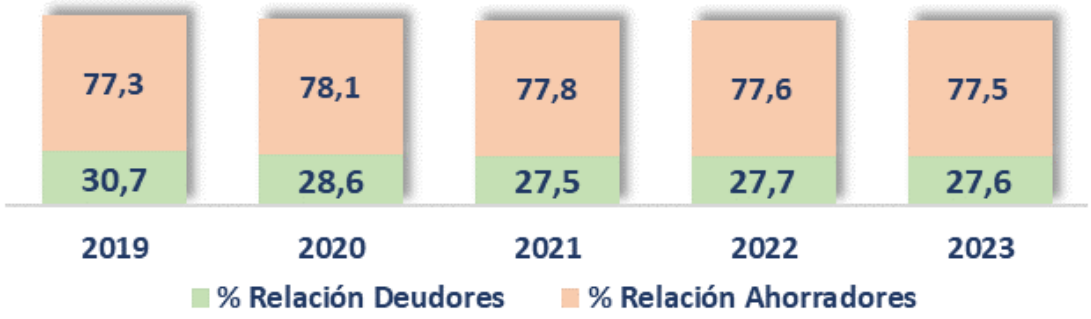

172 entidades con 3,639,409 Asociados.
En los últimos 5 años ha crecido en promedio año el 3,3%. La variación del último año es del 3,8%.
Los deudores en los últimos 5 años decrecen el -0,2%, la variación del último año -0,6%.
Los ahorradores en los últimos 5 años crecen el 3,3%, la variación del último año es del 3,5%.

Estado de Situación Financiera

Billones de $

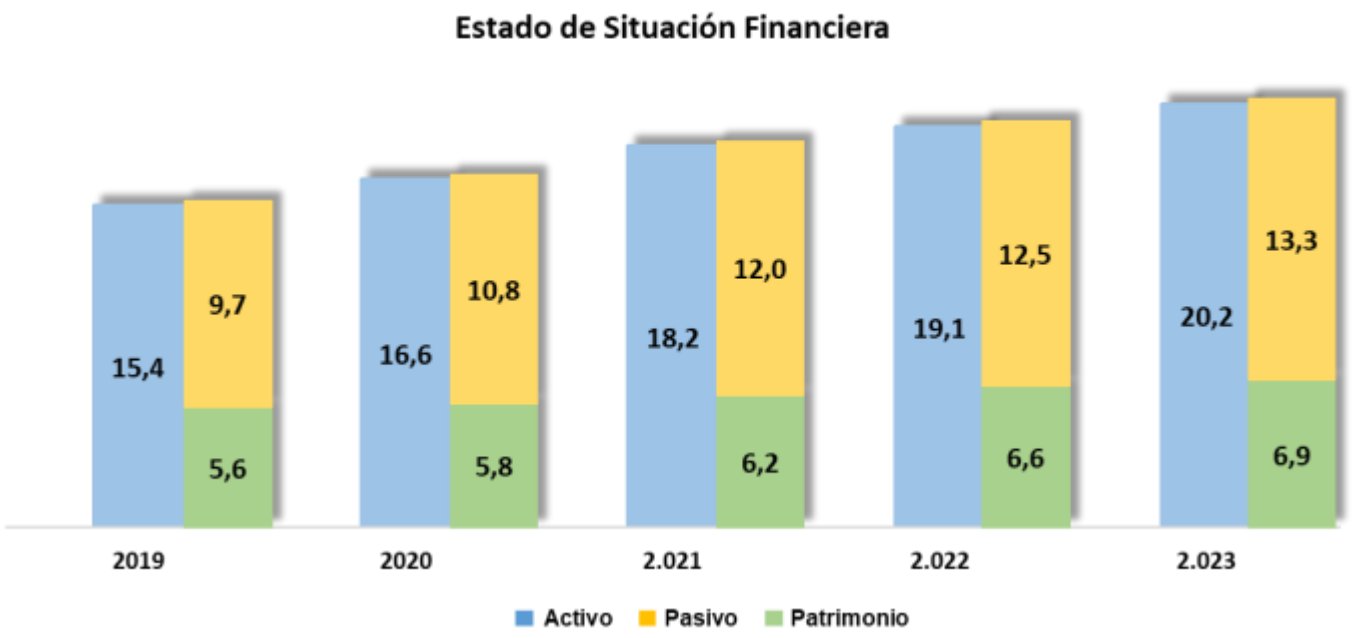

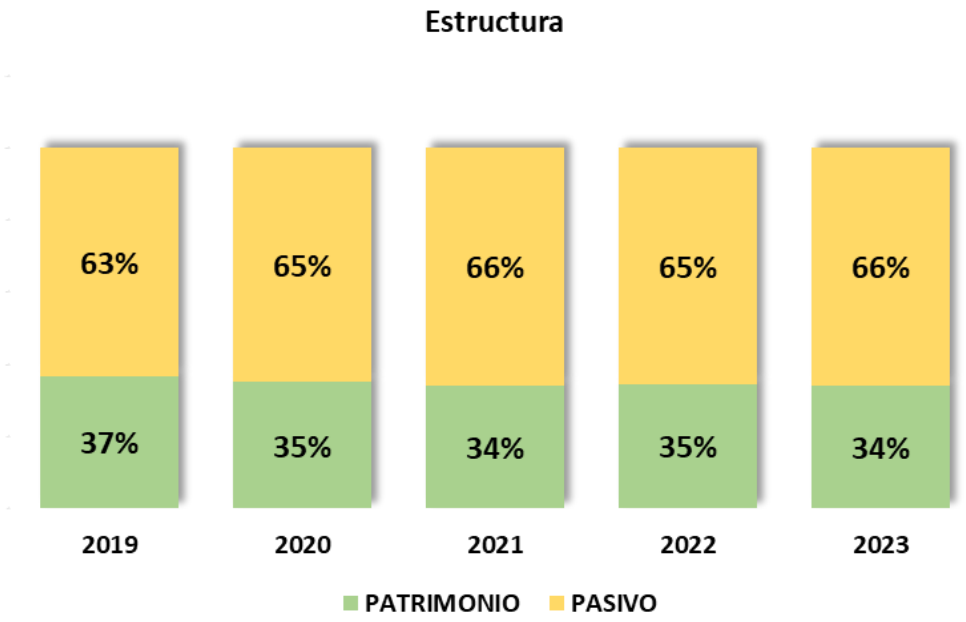

Estado de Situación Financiera

Depto	# Entidades	# Asociados	Activos	% Part.	Cartera	% Part.
BOGOTA	30	619.389	5.834.944	28,9	4.699.260	28,8
ANTIOQUIA	48	838.340	4.796.421	23,7	3.887.727	23,8
SANTANDER	23	855.230	3.726.515	18,4	2.967.362	18,2
VALLE	16	144.077	1.100.458	5,4	914.468	5,6
HUILA	6	458.517	1.074.828	5,3	873.789	5,4
NTE SANTANDER	5	140.065	833.397	4,1	698.830	4,3
BOYACA	4	40.247	473.504	2,3	357.631	2,2
CUNDINAMARCA	5	124.322	419.831	2,1	342.886	2,1
TOLIMA	7	30.549	351.501	1,7	287.242	1,8
CALDAS	7	72.924	352.105	1,7	271.420	1,7
QUINDIO	3	71.738	338.827	1,7	275.765	1,7
RISARALDA	5	24.753	203.329	1,0	165.462	1,0
NARIÑO	1	56.909	141.203	0,7	122.855	0,8
META	2	53.560	135.420	0,7	104.755	0,6
ATLANTICO	2	9.509	138.559	0,7	118.972	0,7
BOLIVAR	1	39.156	95.004	0,5	81.494	0,5
PUTUMAYO	1	19.530	73.633	0,4	59.388	0,4
CASANARE	1	2.406	46.963	0,2	39.700	0,2
GUAINIA	1	11.727	27.031	0,1	23.003	0,1
LA GUAJIRA	1	8.749	23.804	0,1	20.207	0,1
CESAR	1	3.570	9.869	0,0	7.306	0,0
CHOCO	1	5.359	7.850	0,0	6.215	0,0
CAQUETA	1	1.814	5.855	0,0	3.570	0,0

Estado de Situación Financiera

Billones de $

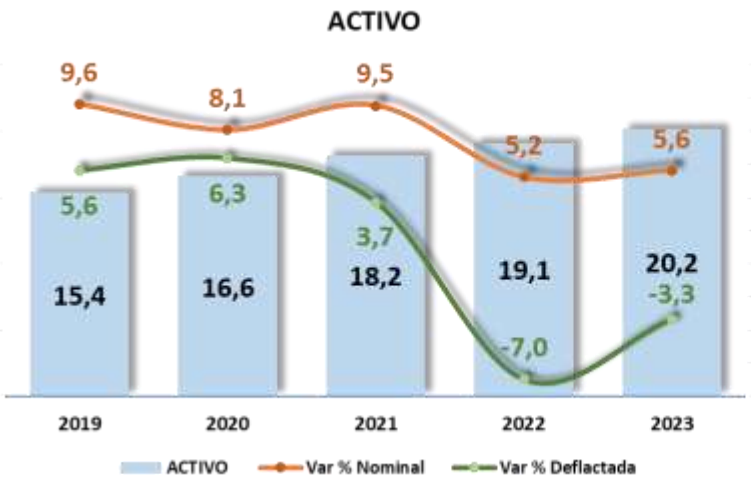

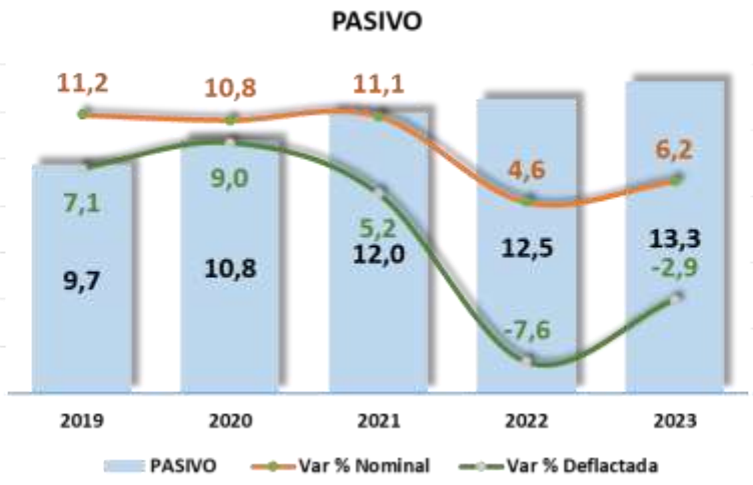

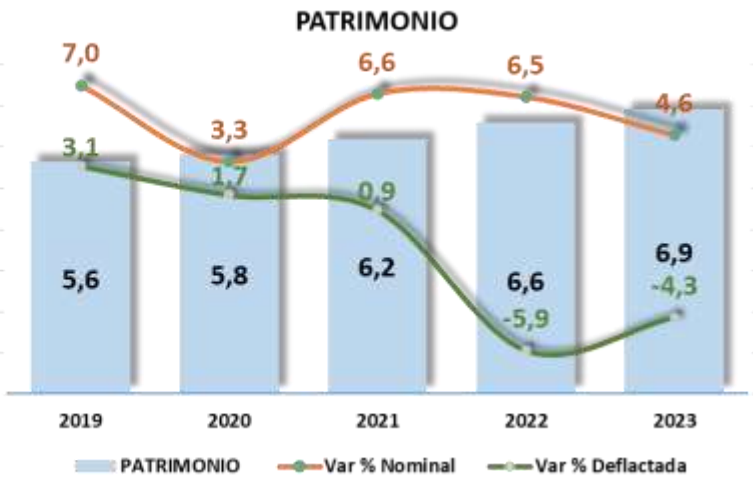

Estado de Situación Financiera

Billones de $

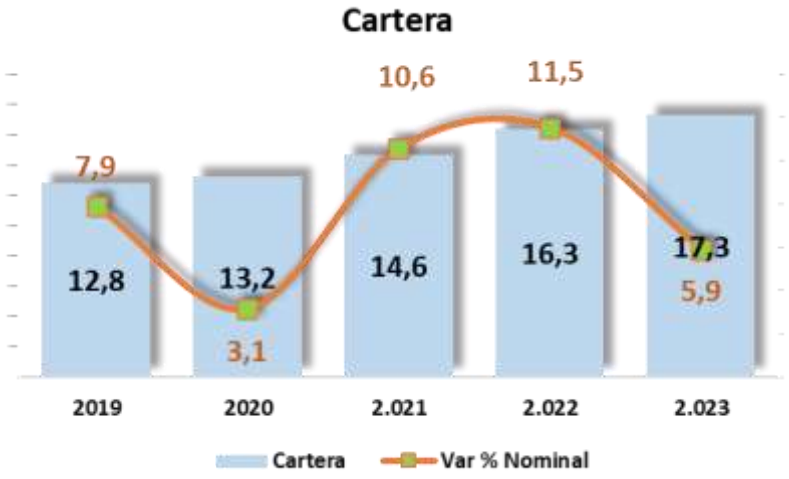

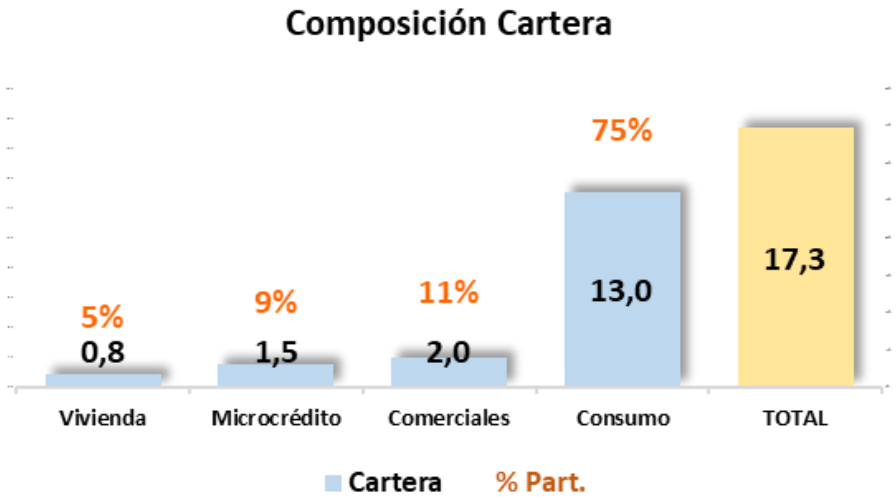

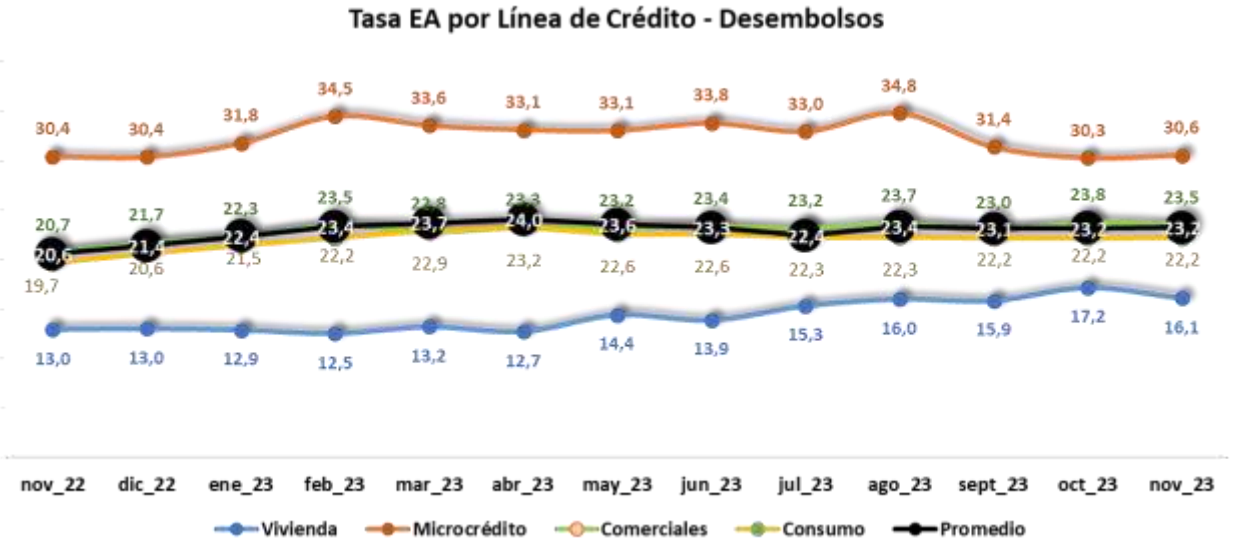

Estado de Situación Financiera

Miles de Millones de $

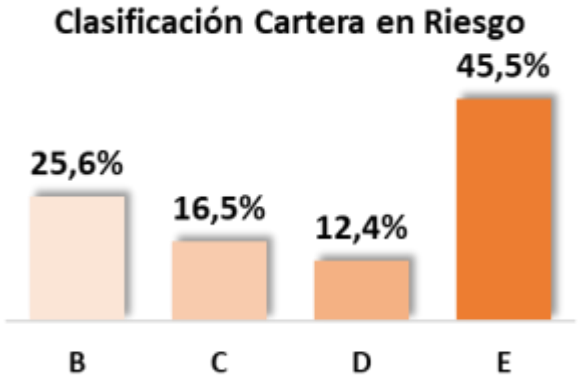

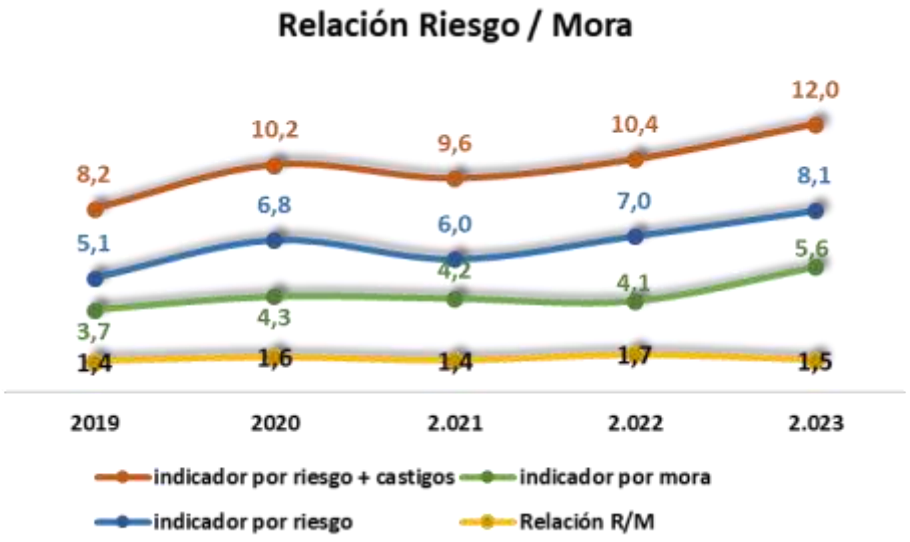

Estado de Situación Financiera

Billones de $

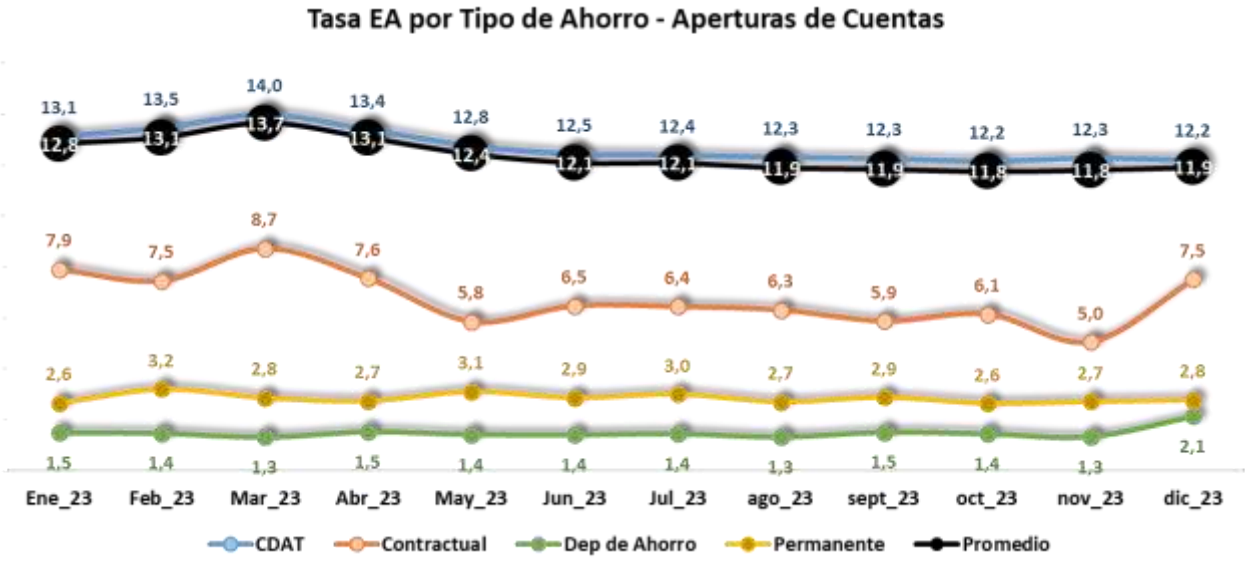

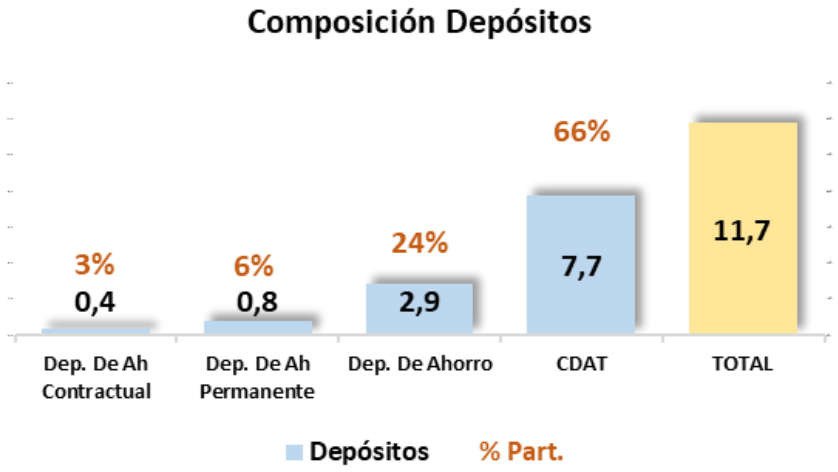

Estado de Situación Financiera

Billones de $

Supersolidaria
Superintendencia de la Economía Solidaria
"Super-Visión" para la transformación

MUCHAS GRACIAS

Carrera 7 No. 31-10 Piso 11-15-16
PBX: 57 (1) 7 560 557
Bogotá D.C. – Colombia

www.supersolidaria.gov.co
atencionalciudadano@supersolidaria.gov.co